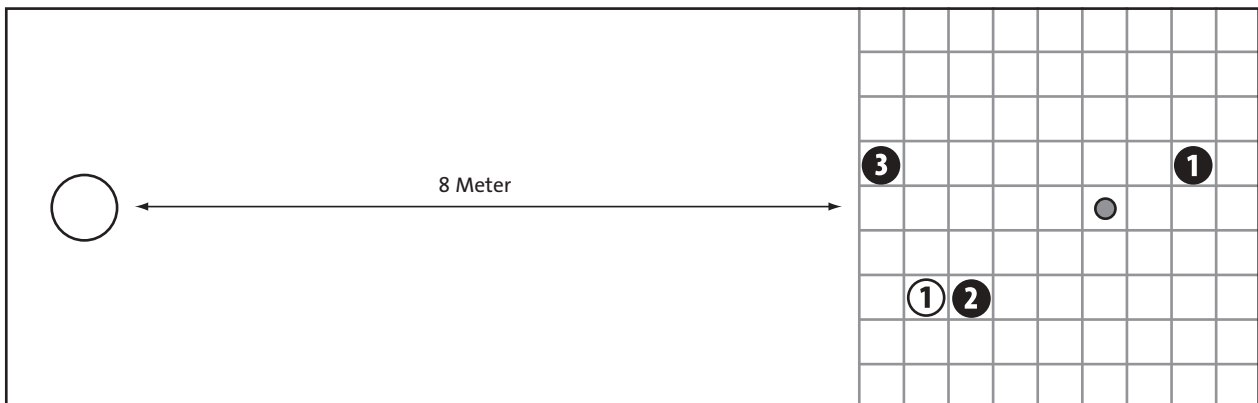


Taktik in der Praxis

Test Nr. 1

Muster für das Ausfüllen der Bogen

Die Erklärungen zur gespielten Kugel sollen hier nur das Ausfüllen des Formblattes verdeutlichen und werden sonst nicht eingetragen.



Spielstand: 11 zu 11.

Rastergröße 10 x 10 cm

Zwei Punkte am Boden und eine Kugel in der Hand des Gegners.

Sie haben zwei Kugeln in der Hand, sie sind am Spiel.

Es ist vor allem wichtig, die Aufnahme nicht zu verlieren, sondern möglichst die Punkte zu machen.

Jeder Spieler nimmt nacheinander jede Position ein (A, B, C).

Name		1. Kugel	2. Kugel	3. Kugel	Spielstand	Punkte
A1	<i>Dennis</i>	2 Kugeln zu spielen	<i>P0</i> <i>Zu kurz gelegt</i>	<i>P1</i> <i>Punkt gelegt</i>	<i>12</i>	<i>1</i>
B1	<i>Julia</i>	1 Kugel zu spielen		<i>Loch auf Punkt-kugel</i> <i>T0</i>	<i>11</i>	<i>0</i>

Name		1. Kugel	2. Kugel	3. Kugel	Spielstand	Punkte
B2	<i>Julia</i>	2 Kugeln zu spielen	<i>T2</i> <i>Schuss auf eigene, Schusskugel macht Punkt</i>	<i>P1</i> <i>Punkt gelegt</i>	<i>12</i>	<i>3</i>
C1	<i>Frank</i>	1 Kugel zu spielen		<i>T1</i> <i>Treffer auf das Carreau</i>	<i>11</i>	<i>1</i>

Name		1. Kugel	2. Kugel	3. Kugel	Spielstand	Punkte
C2	<i>Frank</i>	2 Kugeln zu spielen	<i>T2</i> <i>Carreau auf schwarz 1</i>	<i>P2</i> <i>Biliron gelegt</i>	<i>13</i>	<i>4</i>
A2	<i>Dennis</i>	1 Kugel zu spielen		<i>T1</i> <i>Treffer auf das Carreau</i>	<i>11</i>	<i>1</i>

Bewertung: P = Legen :

P 0: verlegte Kugel = 0 Punkte

P 00: Spiel verschlechtert = -1 Punkt

P 1: Punkt gelegt = 1 Punkt

P 2: spielentscheidend gelegt = 2 Punkte

T = Schießen:

T 0: Loch = 0 Punkte

T 00: Spiel verschlechtert = -1 Punkt

T 1: Treffer = 1 Punkt

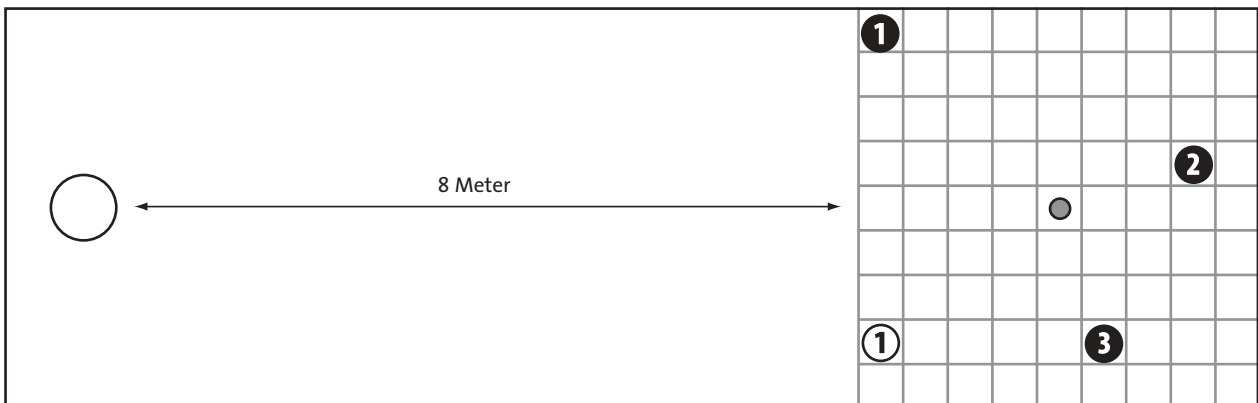
T 2: spielentscheidender Schuss = 2 Punkte

Endergebnisse:

Spieler A			Spieler B			Spieler C		
Punkte A1	Punkte A2	Punkte A	Punkte B1	Punkte B2	Punkte B	Punkte C1	Punkte C2	Punkte C
<i>1</i>	<i>1</i>	<i>2</i>	<i>0</i>	<i>3</i>	<i>3</i>	<i>1</i>	<i>4</i>	<i>5</i>

Taktik in der Praxis

Test Nr. 4



Spielstand: 11 zu 11.

Rastergröße 10 x 10 cm

Zwei Punkte am Boden und eine Kugel in der Hand des Gegners.

Sie haben zwei Kugeln in der Hand, sie sind am Spiel.

Es ist vor allem wichtig, die Aufnahme nicht zu verlieren, sondern möglichst die Punkte zu machen.

Jeder Spieler nimmt nacheinander jede Position ein (A, B, C).

Name		1. Kugel	2. Kugel	3. Kugel	Spielstand	Punkte
A1	2 Kugeln zu spielen					
B1	1 Kugel zu spielen					

Name		1. Kugel	2. Kugel	3. Kugel	Spielstand	Punkte
B2	2 Kugeln zu spielen					
C1	1 Kugel zu spielen					

Name		1. Kugel	2. Kugel	3. Kugel	Spielstand	Punkte
C2	2 Kugeln zu spielen					
A2	1 Kugel zu spielen					

Bewertung: P = Legen :

P 0: verlegte Kugel = 0 Punkte

P 00: Spiel verschlechtert = -1 Punkt

P 1: Punkt gelegt = 1 Punkt

P 2: spielentscheidend gelegt = 2 Punkte

T = Schießen:

T 0: Loch = 0 Punkte

T 00: Spiel verschlechtert = -1 Punkt

T 1: Treffer = 1 Punkt

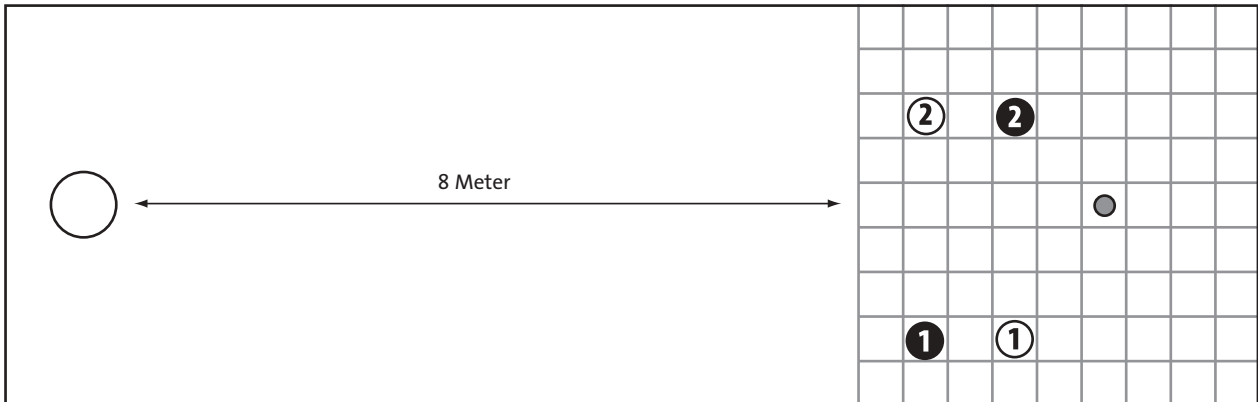
T 2: spielentscheidender Schuss = 2 Punkte

Endergebnisse:

Spieler A	Spieler B	Spieler C

Taktik in der Praxis

Test Nr. 5



Spielstand: 11 zu 11.

Rastergröße 10 x 10 cm

Ein Punkt am Boden und eine Kugel in der Hand des Gegners.

Sie haben zwei Kugeln in der Hand, sie sind am Spiel.

Es ist vor allem wichtig, die Aufnahme nicht zu verlieren, sondern möglichst die Punkte zu machen.

Jeder Spieler nimmt nacheinander jede Position ein (A, B, C).

Name		1. Kugel	2. Kugel	3. Kugel	Spielstand	Punkte
A1	2 Kugeln zu spielen					
B1	1 Kugel zu spielen					

Name		1. Kugel	2. Kugel	3. Kugel	Spielstand	Punkte
B2	2 Kugeln zu spielen					
C1	1 Kugel zu spielen					

Name		1. Kugel	2. Kugel	3. Kugel	Spielstand	Punkte
C2	2 Kugeln zu spielen					
A2	1 Kugel zu spielen					

Bewertung: P = Legen :

P 0: verlegte Kugel = 0 Punkte

P 00: Spiel verschlechtert = -1 Punkt

P 1: Punkt gelegt = 1 Punkt

P 2: spielentscheidend gelegt = 2 Punkte

T = Schießen:

T 0: Loch = 0 Punkte

T 00: Spiel verschlechtert = -1 Punkt

T 1: Treffer = 1 Punkt

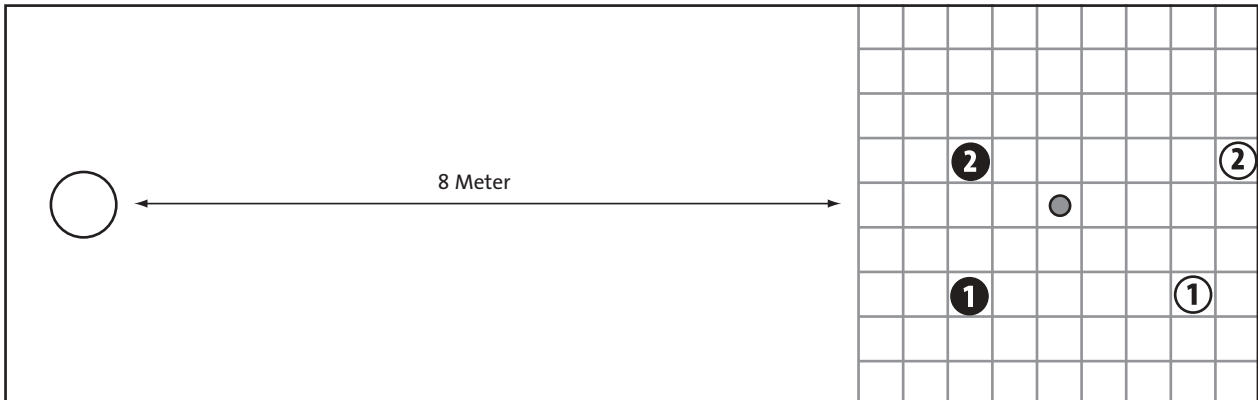
T 2: spielentscheidender Schuss = 2 Punkte

Endergebnisse:

Spieler A	Spieler B	Spieler C

Taktik in der Praxis

Test Nr. 6



Spielstand: 11 zu 11.

Rastergröße 10 x 10 cm

Zwei Punkte am Boden und eine Kugel in der Hand des Gegners.

Sie haben zwei Kugeln in der Hand, sie sind am Spiel.

Es ist vor allem wichtig, die Aufnahme nicht zu verlieren, sondern möglichst die Punkte zu machen.

Jeder Spieler nimmt nacheinander jede Position ein (A, B, C).

Name		1. Kugel	2. Kugel	3. Kugel	Spielstand	Punkte
A1	2 Kugeln zu spielen					
B1	1 Kugel zu spielen					

Name		1. Kugel	2. Kugel	3. Kugel	Spielstand	Punkte
B2	2 Kugeln zu spielen					
C1	1 Kugel zu spielen					

Name		1. Kugel	2. Kugel	3. Kugel	Spielstand	Punkte
C2	2 Kugeln zu spielen					
A2	1 Kugel zu spielen					

Bewertung: P = Legen :

P 0: verlegte Kugel = 0 Punkte

P 00: Spiel verschlechtert = -1 Punkt

P 1: Punkt gelegt = 1 Punkt

P 2: spielentscheidend gelegt = 2 Punkte

T = Schießen:

T 0: Loch = 0 Punkte

T 00: Spiel verschlechtert = -1 Punkt

T 1: Treffer = 1 Punkt

T 2: spielentscheidender Schuss = 2 Punkte

Endergebnisse:

Spieler A	Spieler B	Spieler C

